

Lien Genially pour accéder au rallye virtuel

<https://view.genial.ly/5fa299c389da530d018c93dc/interactive-content-rallye-dans-le-monde-fantastique-des-contes>



Ce rallye virtuel est l'occasion de se familiariser avec quelques contes de Grimm sous forme de vidéos en allemand. Il s'agit avant tout de permettre aux élèves de bénéficier d'un bain de langue soutenu mais facilité par une élucidation visuelle animée.

- **Der Wolf und die sieben Geißlein**
- **Die goldene Gans**
- **Der gestiefelte Kater**
- **Das tapfere Schneiderlein**
- **Rotkäppchen**
- **Aschenputtel**
- **Hänsel und Gretel**

Chaque conte sera l'occasion de développer ou de réactiver des compétences langagières prioritairement à l'oral. Le lexique et les structures manipulés sont en lien avec les domaines de la vie quotidienne ou disciplinaires :

- mouvements corporels
- consignes de déplacement
- aliments et boissons pour le petit déjeuner
- compter et calculer
- répéter à la manière de
- vêtements féminins et masculins
- tri de mots en fonction de la langue

7 défis sont à résoudre

Défi 1 : LearningApps *En mouvement*

Défi 2 : Le labyrinthe

Défi 3 : LearningApps *A table*




Défi 4 : le message secret

Défi 5 : LearningApps *Blablabla*

Défi 6 : LearningApps *Quel désordre !*

Défi 7 : LearningApps *Quelle mixture !*

Quelques informations pour réaliser le parcours du rallye avec l'application Genially

Dia 1		Cliquer sur la flèche à droite pour passer à la dia suivante
Dia 2		Passer la souris à l'endroit pointé par la main pour faire apparaître le texte qui explique le contexte.
Dia 3		Passer la souris à l'endroit pointé par la main pour faire apparaître les propos du nain.

Pour chaque dia contenant **un défi**, la manipulation chronologique sera la suivante :

- 1/Passer la souris à l'endroit pointé par **la main**.
- 2/Cliquer sur **le 1** pour visionner le conte.
- 3/Cliquer sur **le 2** pour lire la consigne qui permet de réactiver des connaissances.
- 4/Cliquer sur **le 3** pour réaliser le défi.
- 5/ Cliquer sur la **flèche du rond bleu** pour revenir à **la dia 3**.

Dia 4		Défi 1 →lien LearningApps
Dia 5		Défi 2 →lien dia 11
Dia 6		Défi 3 →lien LearningApps
Dia 7		Défi 4 →lien dia 12
Dia 8		Défi 5 →lien LearningApps
Dia 9		Défi 6 →lien LearningApps
Dia 10		Défi 7 →lien LearningApps
Dia 11		→lien dia 14 pour valider la réponse
Dia 12		Passer la souris sur l' œil (en-haut à gauche) pour lire la consigne. Passer la souris sur la grille pour finaliser le défi. Cliquer sur la flèche du rond bleu pour revenir à la dia 3
Dia 13		Cliquer sur la flèche du rond bleu pour revenir à la dia 8
Dia 14		Une flèche dans carré rose renvoie vers la dia 11 →pour refaire le défi Une flèche dans carré rose renvoie vers la dia 3
Dia 15		Passer la souris sur le nain pour lire ses propos. Cliquer sur les symboles pour valider la bonne réponse.
Dia 16		Cliquer sur la flèche du rond bleu pour revenir à la dia 15
Dia 17		Cliquer sur la flèche du rond bleu pour revenir à la dia 15
Dia 18		Cliquer sur la flèche du rond bleu pour revenir à la dia 15
Dia 19		Cliquer sur la flèche du rond bleu pour revenir à la dia 15
Dia20		Passer la souris sur le nain pour lire ses propos Cliquer sur la vidéo pour découvrir le chant qui clôture le rallye.

Réponses : MÄRCHENWALD

Défi 1	Défi 2	Défi 3	Défi 4	Défi 5	Défi 6	Défi 7
M L	A C	N D	H	R A	W	E